


M I P I O I O T C D I S I D E S C O A
 TESORERIA MUNICIPAL
 BALANZA DE COMPROBACIÓN DEL 01 DE ENERO AL 30 DE SEPTIEMBRE DEL 2018



SEPTIEMBRE CERRADO		SALDO INICIAL		MOVIMIENTOS		SALDOS	
CUENTA	DESCRIPCION	DEUDOR	ACREEDOR	CARGOS	ABONOS	DEUDOR	ACREEDOR
		10000	ACTIVO	5,590,616.03	616,954.00	19,293,855.58	17,217,931.88
11000	ACTIVO CIRCULANTE	83,345.59	0	13,062,302.58	10,949,640.19	2,196,007.98	0.00
11100	EFFECTIVO Y EQUIVALENTES	61,854.00	0	7,857,051.64	5,786,600.44	2,132,305.20	0.00
11110	EFFECTIVO	61,853.85	0	2,881,364.83	2,609,519.17	333,699.51	0.00
11111	CAJA	61,853.85	0	2,881,364.83	2,609,519.17	333,699.51	0.00
11120	BANCOS/ TESORERIA	0.15	0	4,153,401.70	3,177,081.27	976,320.58	0.00
11121	BANCOS/ TESORERIA	0.15	0	4,153,401.70	3,177,081.27	976,320.58	0.00
11190	OTROS EFFECTIVOS Y EQUIVALENTES	0	0	822,285.11	0	822,285.11	0.00
11191	OTRAS CUENTAS POR APLICAR	0	0	822,285.11	0.00	822,285.11	0.00
11200	DERECHOS A RECIBIR EFFECTIVO O EQUIVALENTES	0.04	0	4,620,067.19	4,577,856.00	42,211.23	0.00
11220	CUENTAS POR COBRAR A CORTO PLAZO	0	0	4,031,799.37	4,031,799.37	0.00	0.00
11224	CUENTAS POR COBRAR DE PARTICIPACIONES, APORTACIONES Y CONVENIOS	0	0	4,031,799.37	4,031,799.37	0.00	0.00
11230	DEUDORES DIVERSOS POR COBRAR A CORTO PLAZO	0.04	0	142,277.60	142,277.64	0.00	0.00
11231	GASTOS A COMPROBAR	0	0	74,717.56	74,717.56	0.00	0.00
11232	FUNCIONARIOS Y EMPLEADOS	0.04	0	67,560.04	67,560.08	0.00	0.00
11240	INGRESOS POR RECUPERAR A CORTO PLAZO	0	0	403,778.99	403,778.99	0.00	0.00
11241	CONTRIBUCIONES DE IMPUESTOS POR RECUPERAR CP	0	0	10,145.00	10,145.00	0.00	0.00
11243	CONTRIBUCIONES DE DERECHOS POR RECUPERAR CP	0	0	144,836.50	144,836.50	0.00	0.00
11244	CONTRIBUCIONES DE PRODUCTOS POR RECUPERAR CP	0	0	233,997.07	233,997.07	0.00	0.00
11245	CONTRIBUCIONES DE APROVECHAMIENTOS POR RECUPERAR CP	0	0	14,800.42	14,800.42	0.00	0.00
11290	OTROS DERECHOS A RECIBIR EFFECTIVO O EQUIVALENTES A CORTO PLAZO	0	0	42,211.23	0	42,211.23	0.00
11297	SUBSIDIO PARA EL EMPLEO	0	0	42,211.23	0.00	42,211.23	0.00
11300	DERECHOS A RECIBIR BIENES O SERVICIOS	21,491.55	0	585,183.75	585,183.75	21,491.55	0.00
11310	ANTICIPO A PROVEEDORES POR ADQUISICION DE BIENES Y PRESTACION DE SERVICIOS A CORTO PLAZO	21,491.55	0	69,611.75	69,611.75	21,491.55	0.00
11311	ANTICIPO A PROVEEDORES POR ADQUISICION DE BIENES Y PRESTACION DE SERVICIOS A CORTO PLAZO	21,491.55	0	69,611.75	69,611.75	21,491.55	0.00
11330	ANTICIPO A PROVEEDORES POR ADQUISICION DE BIENES INTANGIBLES A CORTO PLAZO	0	0	25,540.00	25,540.00	0.00	0.00
11331	ANTICIPO A PROVEEDORES POR ADQUISICION DE BIENES INTANGIBLES A CORTO PLAZO	0.00	0.00	25,540.00	25,540.00	0.00	0.00
11340	ANTICIPO A CONTRATISTAS POR OBRAS PUBLICAS A CORTO PLAZO	0	0	490,032.00	490,032.00	0.00	0.00
11341	ANTICIPO A CONTRATISTAS POR OBRAS PUBLICAS A CORTO PLAZO	0.00	0.00	490,032.00	490,032.00	0.00	0.00
12000	ACTIVO NO CIRCULANTE	5,507,270.44	616,954.00	6,231,553.00	6,268,291.69	4,853,577.75	0.00
12300	BIENES INMUEBLES, INFRAESTRUCTURA Y CONSTRUCCIONES EN PROCESO	4,972,745.44	0	4,972,963.68	4,972,963.68	4,972,745.44	0.00
12330	EDIFICIOS NO HABITACIONALES	3,753,896.10	0	3,753,896.10	3,753,896.10	3,753,896.10	0.00
12332	COMERCIALES, INSTITUCIONALES Y DE SERVICIOS	3,753,896.10	0	3,753,896.10	3,753,896.10	3,753,896.10	0.00
12340	INFRAESTRUCTURA	0	0	109.12	109.12	0.00	0.00
12346	INFRAESTRUCTURA DE AGUA POTABLE, SANEAMIENTO, HIDROAGRICOLA Y CONTROL DE INUNDACIONES	0.00	0.00	109.12	109.12	0.00	0.00
12350	CONSTRUCCIONES EN PROCESO EN BIENES DE DOMINIO PUBLICO	1,218,849.34	0	1,218,958.46	1,218,958.46	1,218,849.34	0.00
12352	EDIFICACION NO HABITACIONAL EN PROCESO	1,218,849.34	0	1,218,849.34	1,218,849.34	1,218,849.34	0.00
12354	DIVISION DE TERRENOS Y CONSTRUCCION DE OBRAS DE URBANIZACION EN PROCESO	0.00	0.00	109.12	109.12	0.00	0.00
12400	BIENES MUEBLES	534,525.00	0	641,635.32	534,525.00	641,635.32	0.00
12410	MOBILIARIO Y EQUIPO DE ADMINISTRACION	36,200.03	0	117,339.34	36,200.03	117,339.34	0.00
12411	MUEBLES DE OFICINA Y ESTANTERIA	36,200.03	0	101,069.34	36,200.03	101,069.34	0.00
12413	EQUIPO DE COMPUTO Y DE TECNOLOGIAS DE LA INFORMACION	0	0	16,270.00	0.00	16,270.00	0.00
12420	MOBILIARIO Y EQUIPO EDUCACIONAL Y RECREATIVO	22,049.97	0	22,049.97	22,049.97	22,049.97	0.00
12421	EQUIPOS Y APARATOS AUDIOVISUALES	22,049.97	0	22,049.97	22,049.97	22,049.97	0.00
12430	EQUIPO E INSTRUMENTAL MEDICO Y DE LABORATORIO	3,150.00	0	3,150.00	3,150.00	3,150.00	0.00
12431	EQUIPO MEDICO Y DE LABORATORIO	3,150.00	0	3,150.00	3,150.00	3,150.00	0.00



000058

MI P I O I O T C D I S I D E S C O , O A
 TESORERIA MUNICIPAL
 BALANZA DE COMPROBACIÓN DEL 01 DE ENERO AL 30 DE SEPTIEMBRE DEL 2018

CUENTA	DESCRIPCION	SALDO INICIAL		MOVIMIENTOS		SALDOS	
		DEUDOR	ACREEDOR	CARGOS	ABONOS	DEUDOR	ACREEDOR
12440	VEHICULOS Y EQUIPO DE TRANSPORTE	10,990.00	0	10,990.00	10,990.00	10,990.00	0.00
12449	OTROS EQUIPOS DE TRANSPORTE	10,990.00	0	10,990.00	10,990.00	10,990.00	0.00
12460	MAQUINARIA, OTROS EQUIPOS Y HERRAMIENTAS	462,135.00	0	488,106.01	462,135.00	488,106.01	0.00
12461	MAQUINARIA Y EQUIPO AGROPECUARIO	105,000.00	0	105,000.00	105,000.00	105,000.00	0.00
12463	MAQUINARIA Y EQUIPO DE CONSTRUCCION	355,000.00	0	380,971.01	355,000.00	380,971.01	0.00
12467	HERRAMIENTAS Y MAQUINAS HERRAMIENTA	2,135.00	0	2,135.00	2,135.00	2,135.00	0.00
12600	DEPRECIACION, DETERIORO Y AMORTIZACION ACUMULADA DE BIENES	0	616,954.00	616,954.00	760,803.01	0.00	760,803.01
12610	DEPRECIACION ACUMULADA DE BIENES INMUEBLES	0	247,474.08	247,474.08	315,821.52	0.00	315,821.52
12612	DEPRECIACION ACUMULADA DE EDIFICIOS NO HABITACIONALES	0	247,474.08	247,474.08	315,821.52	0.00	315,821.52
12630	DEPRECIACION ACUMULADA DE BIENES MUEBLES	0	369,479.92	369,479.92	444,981.49	0.00	444,981.49
12631	DEPRECIACION ACUMULADA DE MOBILIARIO Y EQUIPO DE ADMINISTRACION	0	9,874.24	9,874.24	14,968.06	0.00	14,968.06
12632	DEPRECIACION ACUMULADA DE MOBILIARIO Y EQUIPO EDUCACIONAL Y RECREATIVO	0	3,086.16	3,086.16	4,348.68	0.00	4,348.68
12633	DEPRECIACION ACUMULADA DE EQUIPO E INSTRUMENTAL MEDICO Y DE LABORATORIO	0	2,520.00	2,520.00	2,992.50	0.00	2,992.50
12634	DEPRECIACION ACUMULADA DE VEHICULOS Y EQUIPO DE TRANSPORTE	0	0	0.00	1,648.53	0.00	1,648.53
12636	DEPRECIACION ACUMULADA DE MAQUINARIA, OTROS EQUIPOS Y HERRAMIENTAS	0	353,999.52	353,999.52	421,023.72	0.00	421,023.72
20000	PASIVO	0	37,453.87	2,958,024.45	2,980,394.67	0.00	59,824.09
21000	PASIVO CIRCULANTE	0	37,453.87	2,958,024.45	2,980,394.67	0.00	59,824.09
21100	CUENTAS POR PAGAR A CORTO PLAZO	0	37,453.87	2,694,219.95	2,716,590.17	0.00	59,824.09
21110	SERVICIOS PERSONALES POR PAGAR A CORTO PLAZO	0	0	829,960.00	829,960.00	0.00	0.00
21111	REMUNERACION POR PAGAR AL PERSONAL DE CARACTER PERMANENTE A CP	0	0	829,960.00	829,960.00	0.00	0.00
21120	PROVEEDORES POR PAGAR A CORTO PLAZO	0	0	1,746,791.08	1,746,791.08	0.00	0.00
21121	DEUDAS POR ADQUISICION DE BIENES Y CONTRATACION DE SERVICIOS POR PAGAR A CP	0	0	1,746,791.08	1,746,791.08	0.00	0.00
21170	RETENCIONES Y CONTRIBUCIONES POR PAGAR A CORTO PLAZO	0	37,453.87	49,906.87	72,277.09	0.00	59,824.09
21171	RETENCIONES Y CONTRIBUCIONES POR PAGAR A CORTO PLAZO	0	37,453.87	49,906.87	72,277.09	0.00	59,824.09
21190	OTRAS CUENTAS POR PAGAR A CORTO PLAZO	0	0	67,562.00	67,562.00	0.00	0.00
21191	OTRAS CUENTAS POR PAGAR A CORTO PLAZO	0.00	0.00	67,562.00	67,562.00	0.00	0.00
21200	DOCUMENTOS POR PAGAR A CORTO PLAZO	0	0	60,000.00	60,000.00	0.00	0.00
21210	DOCUMENTOS COMERCIALES POR PAGAR A CORTO PLAZO	0	0	60,000.00	60,000.00	0.00	0.00
21211	DOCUMENTOS COMERCIALES POR PAGAR A CORTO PLAZO	0.00	0.00	60,000.00	60,000.00	0.00	0.00
21900	OTROS PASIVOS A CORTO PLAZO	0	0	203,804.50	203,804.50	0.00	0.00
21910	INGRESOS POR CLASIFICAR	0	0	203,804.50	203,804.50	0.00	0.00
21911	IMPUESTOS POR CLASIFICAR	0	0	203,804.50	203,804.50	0.00	0.00
30000	HACIENDA PUBLICA/ PATRIMONIO	0	4,936,208.16	469,775.57	469,775.53	0.00	4,936,208.12
32000	HACIENDA PUBLICA /PATRIMONIO GENERADO	0	4,936,208.16	469,775.57	469,775.53	0.00	4,936,208.12
32100	RESULTADOS DEL EJERCICIO (AHORRO/ DESAHORRO)	0	469,775.53	469,775.53	0	0.00	2,053,553.52
32110	RESULTADOS DEL EJERCICIO (AHORRO/ DESAHORRO)	0	469,775.53	469,775.53	0	0.00	2,053,553.52
32111	RESULTADOS DEL EJERCICIO (AHORRO/ DESAHORRO)	0	469,775.53	469,775.53	0.00	0.00	2,053,553.52
32200	RESULTADOS DE EJERCICIOS ANTERIORES	0	4,466,432.63	0.04	469,775.53	0.00	4,936,208.12
32210	RESULTADOS DE EJERCICIOS ANTERIORES	0	4,466,432.63	0.04	469,775.53	0.00	4,936,208.12
32211	RESULTADOS DE EJERCICIOS ANTERIORES	0	4,466,432.63	0.04	469,775.53	0.00	4,936,208.12
40000	INGRESOS Y OTROS BENEFICIOS	0	0	0	4,435,578.36	0.00	4,435,578.36
41000	INGRESOS DE GESTION	0	0	0	403,778.99	0.00	403,778.99
41100	IMPUESTOS	0	0	0	10,145.00	0.00	10,145.00
41120	IMPUESTOS SOBRE EL PATRIMONIO	0	0	0	10,145.00	0.00	10,145.00
41121	IMPUESTOS SOBRE EL PATRIMONIO	0	0	0.00	10,145.00	0.00	10,145.00
41400	DERECHOS	0	0	0	144,836.50	0.00	144,836.50
41410	DERECHOS POR EL USO, GOCE, APROVECHAMIENTO O EXPLOTACION DE BIENES DE DOMINIO PUBLICO	0	0	0	11,664.00	0.00	11,664.00
41411	DERECHOS POR EL USO, GOCE, APROVECHAMIENTO O EXPLOTACION DE BIENES DE DOMINIO PUBLICO	0	0	0.00	11,664.00	0.00	11,664.00



000069

TESORERIA MUNICIPAL
BALANZA DE COMPROBACIÓN DEL 01 DE ENERO AL 30 DE SEPTIEMBRE DEL 2018

CUENTA	DESCRIPCION	SALDO INICIAL		MOVIMIENTOS		SALDOS	
		DEUDOR	ACREEDOR	CARGOS	ABONOS	DEUDOR	ACREEDOR
41430	DERECHOS POR PRESTACION DE SERVICIOS	0	0	0	133,172.50	0.00	133,172.50
41431	DERECHOS POR PRESTACION DE SERVICIOS	0	0	0.00	133,172.50	0.00	133,172.50
41500	PRODUCTOS DE TIPO CORRIENTE	0	0	0	233,997.07	0.00	233,997.07
41510	PRODUCTOS DERIVADOS DEL USO Y APROVECHAMIENTO DE BIENES NO SUJETOS A REGIMEN DE DOMINIO PUBLICO	0	0	0	233,957.08	0.00	233,957.08
41511	PRODUCTOS DERIVADOS DEL USO Y APROVECHAMIENTO DE BIENES NO SUJETOS A REGIMEN DE DOMINIO PUBLICO	0	0	0.00	233,957.08	0.00	233,957.08
41590	OTROS PRODUCTOS QUE GENERAN INGRESOS CORRIENTES	0	0	0	39.99	0.00	39.99
41591	OTROS PRODUCTOS QUE GENERAN INGRESOS CORRIENTES	0	0	0.00	39.99	0.00	39.99
41600	APROVECHAMIENTOS DE TIPO CORRIENTE	0	0	0	14,800.42	0.00	14,800.42
41620	MULTAS	0	0	0	1,500.00	0.00	1,500.00
41621	MULTAS	0	0	0.00	1,500.00	0.00	1,500.00
41690	OTROS APROVECHAMIENTOS	0	0	0	13,300.42	0.00	13,300.42
41691	OTROS APROVECHAMIENTOS	0	0	0.00	13,300.42	0.00	13,300.42
42000	PARTICIPACIONES, APORTACIONES, TRANSFERENCIAS, ASIGNACIONES, SUBSIDIOS	0	0	0	4,031,799.37	0.00	4,031,799.37
42100	PARTICIPACIONES Y APORTACIONES	0	0	0	4,031,799.37	0.00	4,031,799.37
42110	PARTICIPACIONES	0	0	0	1,729,095.37	0.00	1,729,095.37
42111	PARTICIPACIONES	0	0	0.00	1,729,095.37	0.00	1,729,095.37
42120	APORTACIONES	0	0	0	2,102,704.00	0.00	2,102,704.00
42121	APORTACIONES	0	0	0.00	2,102,704.00	0.00	2,102,704.00
42130	CONVENIOS	0	0	0	200,000.00	0.00	200,000.00
42131	CONVENIOS	0	0	0.00	200,000.00	0.00	200,000.00
50000	GASTOS Y OTRAS PERDIDAS	0	0	2,661,998.57	279,973.73	2,382,024.84	0.00
51000	GASTOS DE FUNCIONAMIENTO	0	0	2,501,649.56	279,973.73	2,221,675.83	0.00
51100	SERVICIOS PERSONALES	0	0	782,209.00	122,504.00	659,705.00	0.00
51110	REMUNERACIONES AL PERSONAL DE CARACTER PERMANENTE	0	0	782,209.00	122,504.00	659,705.00	0.00
51111	REMUNERACIONES AL PERSONAL DE CARACTER PERMANENTE	0	0	782,209.00	122,504.00	659,705.00	0.00
51200	MATERIALES Y SUMINISTROS	0	0	640,518.08	45,521.92	594,996.16	0.00
51210	MATERIALES DE ADMINISTRACION, EMISION DE DOCUMENTOS Y ARTICULOS OFICIALES	0	0	24,696.81	0	24,696.81	0.00
51211	MATERIALES DE ADMINISTRACION, EMISION DE DOCUMENTOS Y ARTICULOS OFICIALES	0	0	24,696.81	0.00	24,696.81	0.00
51220	ALIMENTOS Y UTENSILIOS	0	0	108,449.94	0	108,449.94	0.00
51221	ALIMENTOS Y UTENSILIOS	0	0	108,449.94	0.00	108,449.94	0.00
51240	MATERIALES Y ARTICULOS DE CONSTRUCCION Y DE REPARACION	0	0	148,300.27	13,697.30	134,602.97	0.00
51241	MATERIALES Y ARTICULOS DE CONSTRUCCION Y DE REPARACION	0	0	148,300.27	13,697.30	134,602.97	0.00
51260	COMBUSTIBLES, LUBRICANTES Y ADITIVOS	0	0	274,948.71	9,960.82	264,987.89	0.00
51261	COMBUSTIBLES, LUBRICANTES Y ADITIVOS	0	0	274,948.71	9,960.82	264,987.89	0.00
51270	VESTUARIO, BLANCOS, PRENDAS DE PROTECCION Y ARTICULOS DEPORTIVOS	0	0	11,504.80	0	11,504.80	0.00
51271	VESTUARIO, BLANCOS, PRENDAS DE PROTECCION Y ARTICULOS DEPORTIVOS	0	0	11,504.80	0.00	11,504.80	0.00
51290	HERRAMIENTAS, REFACCIONES Y ACCESORIOS MENORES	0	0	72,617.55	21,863.80	50,753.75	0.00
51291	HERRAMIENTAS, REFACCIONES Y ACCESORIOS MENORES	0	0	72,617.55	21,863.80	50,753.75	0.00
51300	SERVICIOS GENERALES	0	0	1,078,922.48	111,947.81	966,974.67	0.00
51310	SERVICIOS BASICOS	0	0	447,176.23	84,881.00	362,295.23	0.00
51311	SERVICIOS BASICOS	0	0	447,176.23	84,881.00	362,295.23	0.00
51330	SERVICIOS PROFESIONALES, CIENTIFICOS Y TECNICOS Y OTROS SERVICIOS	0	0	41,220.00	5,800.00	35,420.00	0.00
51331	SERVICIOS PROFESIONALES, CIENTIFICOS Y TECNICOS Y OTROS SERVICIOS	0	0	41,220.00	5,800.00	35,420.00	0.00
51340	SERVICIOS FINANCIEROS, BANCARIOS Y COMERCIALES	0	0	6,218.64	1,558.05	4,660.59	0.00
51341	SERVICIOS FINANCIEROS, BANCARIOS Y COMERCIALES	0	0	6,218.64	1,558.05	4,660.59	0.00
51350	SERVICIOS DE INSTALACION, REPARACION, MANTENIMIENTO Y CONSERVACION	0	0	155,973.31	18,528.76	137,444.55	0.00

[Handwritten signature]

ESTADOS UNIDOS MEXICANOS
TESORERÍA MUNICIPAL
Mpio. Teotongo
Dpto. Teposcolula,
Oax.
2017-2019

[Handwritten signature]

ESTADOS UNIDOS MEXICANOS
REGIDURÍA DE HACIENDA
Mpio. Teotongo
Dpto. Teposcolula,
Oax.
2017-2019

[Handwritten signature]

ESTADOS UNIDOS MEXICANOS
SINDICATURA MUNICIPAL
Mpio. Teotongo
Dpto. Teposcolula,
Oax.
2017-2019

ESTADOS UNIDOS MEXICANOS
PRESIDENCIA MUNICIPAL
Mpio. Teotongo
Dpto. Teposcolula,
Oax.
2017-2019

000070

M P I O E O T C D I S DE S C C A O F
 TESORERIA MUNICIPAL
 BALANZA DE COMPROBACIÓN DEL 01 DE ENERO AL 30 DE SEPTIEMBRE DEL 2018

CUENTA	DESCRIPCION	SALDO INICIAL		MOVIMIENTOS		SALDOS	
		DEUDOR	ACREEDOR	CARGOS	ABONOS	DEUDOR	ACREEDOR
51351	SERVICIOS DE INSTALACION, REPARACION, MANTENIMIENTO Y CONSERVACION	0	0	155,973.31	18,528.76	137,444.55	0.00
51360	SERVICIOS DE COMUNICACION SOCIAL Y PUBLICIDAD	0	0	1,000.00	0	1,000.00	0.00
51361	SERVICIOS DE COMUNICACION SOCIAL Y PUBLICIDAD	0	0	1,000.00	0.00	1,000.00	0.00
51370	SERVICIOS DE TRASLADO Y VIATICOS	0	0	73,782.00	400.00	73,382.00	0.00
51371	SERVICIOS DE TRASLADO Y VIATICOS	0	0	73,782.00	400.00	73,382.00	0.00
51380	SERVICIOS OFICIALES	0	0	339,103.30	0	339,103.30	0.00
51381	SERVICIOS OFICIALES	0	0	339,103.30	0.00	339,103.30	0.00
51390	OTROS SERVICIOS GENERALES	0	0	14,449.00	780.00	13,669.00	0.00
51391	OTROS SERVICIOS GENERALES	0	0	14,449.00	780.00	13,669.00	0.00
52000	TRANSFERENCIAS, ASIGNACIONES, SUBSIDIOS Y OTRAS AYUDAS	0	0	16,500.00	0	16,500.00	0.00
52400	AYUDAS SOCIALES	0	0	16,500.00	0	16,500.00	0.00
52410	AYUDAS SOCIALES A PERSONAS	0	0	2,000.00	0	2,000.00	0.00
52411	AYUDAS SOCIALES A PERSONAS	0	0	2,000.00	0.00	2,000.00	0.00
52430	AYUDAS SOCIALES A INSTITUCIONES	0	0	14,500.00	0	14,500.00	0.00
52431	AYUDAS SOCIALES A INSTITUCIONES	0	0	14,500.00	0.00	14,500.00	0.00
55000	OTROS GASTOS Y PERDIDAS EXTRAORDINARIAS	0	0	143,849.01	0	143,849.01	0.00
55100	ESTIMACIONES, DEPRECIACIONES, DETERIOROS, OBSOLESCENCIA Y AMORTIZACIONES	0	0	143,849.01	0	143,849.01	0.00
55130	DEPRECIACION DE BIENES INMUEBLES	0	0	68,347.44	0	68,347.44	0.00
55132	DEPRECIACION DE EDIFICIOS NO HABITACIONALES	0	0	68,347.44	0.00	68,347.44	0.00
55150	DEPRECIACION DE BIENES MUEBLES	0	0	75,501.57	0	75,501.57	0.00
55151	DEPRECIACION DE MOBILIARIO Y EQUIPO DE ADMINISTRACION	0	0	5,093.82	0.00	5,093.82	0.00
55152	DEPRECIACION DE MOBILIARIO Y EQUIPO EDUCACIONAL Y RECREATIVO	0	0	1,262.52	0.00	1,262.52	0.00
55153	DEPRECIACION DE EQUIPO E INSTRUMENTAL MEDICO Y DE LABORATORIO	0	0	472.50	0.00	472.50	0.00
55154	DEPRECIACION DE VEHICULOS Y EQUIPO DE TRANSPORTE	0	0	1,648.53	0.00	1,648.53	0.00
55156	DEPRECIACION DE MAQUINARIA, OTROS EQUIPOS Y HERRAMIENTAS	0	0	67,024.20	0.00	67,024.20	0.00
80000	CUENTAS DE ORDEN PRESUPUESTARIAS	0	0	29,393,299.14	29,393,299.14	0.00	0.00
81000	LEY DE INGRESOS	0	0	13,951,909.69	13,951,909.69	0.00	0.00
81100	LEY DE INGRESOS ESTIMADA	0	0	4,425,742.97	0	4,425,742.97	0.00
81110	LEY DE INGRESOS ESTIMADA	0	0	4,425,742.97	0	4,425,742.97	0.00
81111	LEY DE INGRESOS ESTIMADA	0	0	4,425,742.97	0.00	4,425,742.97	0.00
81200	LEY DE INGRESOS POR EJECUTAR	0	0	4,435,578.36	5,080,752.97	0.00	645,174.61
81210	LEY DE INGRESOS POR EJECUTAR	0	0	4,435,578.36	5,080,752.97	0.00	645,174.61
81211	LEY DE INGRESOS POR EJECUTAR	0	0	4,435,578.36	5,080,752.97	0.00	645,174.61
81300	MODIFICACIONES A LA LEY DE INGRESOS ESTIMADA	0	0	655,010.00	0	655,010.00	0.00
81310	MODIFICACIONES A LA LEY DE INGRESOS ESTIMADA	0	0	655,010.00	0	655,010.00	0.00
81311	MODIFICACIONES A LA LEY DE INGRESOS ESTIMADA	0	0	655,010.00	0.00	655,010.00	0.00
81400	LEY DE INGRESOS DEVENGADA	0	0	4,435,578.36	4,435,578.36	0.00	0.00
81410	LEY DE INGRESOS DEVENGADA	0	0	4,435,578.36	4,435,578.36	0.00	0.00
81411	LEY DE INGRESOS DEVENGADA	0	0	4,435,578.36	4,435,578.36	0.00	0.00
81500	LEY DE INGRESOS RECAUDADA	0	0	4,435,578.36	0	4,435,578.36	4,435,578.36
81510	LEY DE INGRESOS RECAUDADA	0	0	4,435,578.36	0	4,435,578.36	4,435,578.36
81511	LEY DE INGRESOS RECAUDADA	0	0	4,435,578.36	0	4,435,578.36	4,435,578.36
82000	PRESUPUESTO DE EGRESOS	0	0	15,441,389.45	15,441,389.45	0.00	0.00
82100	PRESUPUESTO DE EGRESOS APROBADO	0	0	0	4,425,742.97	0.00	4,425,742.97
82110	PRESUPUESTO DE EGRESOS APROBADO	0	0	0	4,425,742.97	0.00	4,425,742.97
82111	PRESUPUESTO DE EGRESOS APROBADO	0	0	0.00	4,425,742.97	0.00	4,425,742.97
82200	PRESUPUESTO DE EGRESOS POR EJERCER	0	0	5,837,415.65	3,324,778.03	2,512,637.62	0.00
82210	PRESUPUESTO DE EGRESOS POR EJERCER	0	0	5,837,415.65	3,324,778.03	2,512,637.62	0.00
82211	PRESUPUESTO DE EGRESOS POR EJERCER	0	0	5,837,415.65	3,324,778.03	2,512,637.62	0.00
82300	PRESUPUESTO DE EGRESOS MODIFICADO	0	0	0	655,010.00	0.00	655,010.00
82310	PRESUPUESTO DE EGRESOS MODIFICADO	0	0	0	655,010.00	0.00	655,010.00
82311	PRESUPUESTO DE EGRESOS MODIFICADO	0	0	0	655,010.00	0.00	655,010.00
82400	PRESUPUESTO DE EGRESOS COMPROMETIDO	0	0	2,568,115.35	2,345,286.15	222,829.20	0.00




REGIDURÍA DE HACIENDA

Mpio. Teotongo
 Dtto. Teposcolula,
 Oax.
 2017-2019



TESORERÍA MUNICIPAL
 Mpio. Teotongo
 Dtto. Teposcolula,
 Oax.
 2017-2019



PRESIDENCIA MUNICIPAL
 Mpio. Teotongo
 Dtto. Teposcolula,
 Oax.
 2017-2019



INDICATURA MUNICIPAL
 Mpio. Teotongo
 Dtto. Teposcolula,
 Oax.
 2017-2019

M P I O E O T C D I S DE S C C A, O
TESORERÍA MUNICIPAL
BALANZA DE COMPROBACIÓN DEL 01 DE ENERO AL 30 DE SEPTIEMBRE DEL 2018

CUENTA	DESCRIPCION	SALDO INICIAL		MOVIMIENTOS		SALDOS	
		DEUDOR	ACREEDOR	CARGOS	ABONOS	DEUDOR	ACREEDOR
82410	PRESUPUESTO DE EGRESOS COMPROMETIDO	0	0	2,568,115.35	2,345,286.15	222,829.20	0.00
82411	PRESUPUESTO DE EGRESOS COMPROMETIDO	0	0	2,568,115.35	2,345,286.15	222,829.20	0.00
82500	PRESUPUESTO DE EGRESOS DEVENGADO	0	0	2,345,286.15	2,345,286.15	0.00	0.00
82510	PRESUPUESTO DE EGRESOS DEVENGADO	0	0	2,345,286.15	2,345,286.15	0.00	0.00
82511	PRESUPUESTO DE EGRESOS DEVENGADO	0	0	2,345,286.15	2,345,286.15	0.00	0.00
82600	PRESUPUESTO DE EGRESOS EJERCIDO	0	0	2,345,286.15	2,345,286.15	0.00	0.00
82610	PRESUPUESTO DE EGRESOS EJERCIDO	0	0	2,345,286.15	2,345,286.15	0.00	0.00
82611	PRESUPUESTO DE EGRESOS EJERCIDO	0	0	2,345,286.15	2,345,286.15	0.00	0.00
82700	PRESUPUESTO DE EGRESOS PAGADO	0	0	2,345,286.15	0	2,345,286.15	0.00
82710	PRESUPUESTO DE EGRESOS PAGADO	0	0	2,345,286.15	0	2,345,286.15	0.00
82711	PRESUPUESTO DE EGRESOS PAGADO	0	0	2,345,286.15	0	2,345,286.15	0.00
TOTAL GENERAL		5,590,616.03	5,590,616.03	54,776,953.31	54,776,953.31	20,353,919.52	20,353,919.52

NOTA: EL SALDO QUE MUESTRA LA CUENTA 32111 (RESULTADOS DEL EJERCICIO (AHORRO/ DESAHORRO)) SE MUESTRA COMO DATO INFORMATIVO Y NO COMO PARTE DE LA SUMA TOTAL DE LA HACIENDA PÚBLICA



LIBORIO LOPEZ PEREZ
PRESIDENTE MUNICIPAL



PRESIDENCIA MUNICIPAL
Mpio. Teotongo
Dtto. Teposcolula
Oax.
2017-2019



AURORA PEREZ CRUZ
SINDICO MUNICIPAL



SINDICATURA MUNICIPAL
Mpio. Teotongo
Dtto. Teposcolula,
Oax.
2017-2019



MAXIMO SANPEDRO GARCIA
REGIDOR DE HACIENDA



REGIDURÍA DE HACIENDA
Mpio. Teotongo
Dtto. Teposcolula,
Oax.
2017-2019



HONORIO BRAVO MARTINEZ
TESORERO MUNICIPAL



TESORERÍA MUNICIPAL
Mpio. Teotongo
Dtto. Teposcolula,
Oax.
2017-2019

000072