



MUNICIPIO DE TEOTONGO DISTRITO DE TEPOSCOLULA, OAX.  
ESTADO ANALÍTICO DEL ACTIVO  
DEL 01 DE ENERO AL 31 DE DICIEMBRE DEL 2016


DESCRIPCION	SALDO INICIAL	CARGOS DEL PERIODO	ABONOS DEL PERIODO	SALDO FINAL	EJERCICIO CERRADO
					VARIACIÓN DEL PERIODO
<b>ACTIVO</b>	<b>6,100,213.85</b>	<b>25,526,466.77</b>	<b>25,793,478.37</b>	<b>5,833,202.25</b>	<b>-267,011.60</b>
<i>ACTIVO CIRCULANTE</i>	<i>740,583.09</i>	<i>16,932,006.57</i>	<i>17,063,067.87</i>	<i>609,521.79</i>	<i>-131,061.30</i>
<i>EFFECTIVO Y EQUIVALENTES</i>	<i>740,583.09</i>	<i>10,118,052.19</i>	<i>10,249,113.49</i>	<i>609,521.79</i>	<i>-131,061.30</i>
<i>DERECHOS A RECIBIR EFECTIVO O EQUIVALENTES</i>	<i>0.00</i>	<i>6,666,948.28</i>	<i>6,666,948.28</i>	<i>0.00</i>	<i>0.00</i>
<i>DERECHOS A RECIBIR BIENES O SERVICIOS</i>	<i>0.00</i>	<i>147,006.10</i>	<i>147,006.10</i>	<i>0.00</i>	<i>0.00</i>
<i>INVENTARIOS</i>	<i>0.00</i>	<i>0.00</i>	<i>0.00</i>	<i>0.00</i>	<i>0.00</i>
<i>ALMACENES</i>	<i>0.00</i>	<i>0.00</i>	<i>0.00</i>	<i>0.00</i>	<i>0.00</i>
<i>ESTIMACION POR PERDIDA O DETERIORO DE ACTIVOS CIRCULANTES</i>	<i>0.00</i>	<i>0.00</i>	<i>0.00</i>	<i>0.00</i>	<i>0.00</i>
<i>OTROS ACTIVOS CIRCULANTES</i>	<i>0.00</i>	<i>0.00</i>	<i>0.00</i>	<i>0.00</i>	<i>0.00</i>
<i>ACTIVO NO CIRCULANTE</i>	<i>5,359,630.76</i>	<i>8,594,460.20</i>	<i>8,730,410.50</i>	<i>5,223,680.46</i>	<i>-135,950.30</i>
<i>INVERSIONES FINANCIERAS A LARGO PLAZO</i>	<i>0.00</i>	<i>0.00</i>	<i>0.00</i>	<i>0.00</i>	<i>0.00</i>
<i>DERECHOS A RECIBIR EFECTIVO O EQUIVALENTES A LARGO PLAZO</i>	<i>0.00</i>	<i>0.00</i>	<i>0.00</i>	<i>0.00</i>	<i>0.00</i>
<i>BIENES INMUEBLES, INFRAESTRUCTURA Y CONSTRUCCIONES EN PROCESO</i>	<i>4,993,050.15</i>	<i>8,147,976.19</i>	<i>8,022,130.24</i>	<i>5,118,896.10</i>	<i>125,845.95</i>
<i>BIENES MUEBLES</i>	<i>947,407.01</i>	<i>36,000.00</i>	<i>410,484.01</i>	<i>572,923.00</i>	<i>-374,484.01</i>
<i>ACTIVOS INTANGIBLES</i>	<i>0.00</i>	<i>0.00</i>	<i>0.00</i>	<i>0.00</i>	<i>0.00</i>
<i>DEPRECIACION, DETERIORO Y AMORTIZACION ACUMULADA DE BIENES</i>	<i>-580,826.40</i>	<i>410,484.01</i>	<i>297,796.25</i>	<i>-468,138.64</i>	<i>112,687.76</i>
<i>ACTIVOS DIFERIDOS</i>	<i>0.00</i>	<i>0.00</i>	<i>0.00</i>	<i>0.00</i>	<i>0.00</i>
<i>ESTIMACION POR PERDIDA O DETERIORO DE ACTIVOS NO CIRCULANTES</i>	<i>0.00</i>	<i>0.00</i>	<i>0.00</i>	<i>0.00</i>	<i>0.00</i>
<i>OTROS ACTIVOS NO CIRCULANTES</i>	<i>0.00</i>	<i>0.00</i>	<i>0.00</i>	<i>0.00</i>	<i>0.00</i>

BAJO PROTESTA DE DECIR VERDAD DECLARAMOS QUE LOS ESTADOS FINANCIEROS Y SUS NOTAS, SON RAZONABLEMENTE CORRECTOS Y SON RESPONSABILIDAD DEL EMISOR

  
MARIO RIVERA HERNANDEZ  
PRESIDENTE MUNICIPAL

  
AMADEO GABRIEL LOPEZ  
GARCIA  
SINDICO MUNICIPAL

  
RENE RIVERA HERNANDEZ  
REGIDOR DE HACIENDA

  
ALEJANDRA LOPEZ LOPEZ  
TESORERO MUNICIPAL

Imprimir